+ ATIVIDADES

TURMA:

NOME:

UNIVERSOS

UMA ENTREVISTA DE FAMÍLIA

NINO VIVEU UMA GRANDE AVENTURA E NOS CONTOU HISTÓRIAS SOBRE SUA FAMÍLIA:



- SUA FAMÍLIA ERA FORMADA POR ELE E SEU PAI.
- SEU AVÔ TROUXE DA ÁFRICA UMA BAOBÁ E PLANTOU NO CENTRO DO BOSQUE DE SUA COMUNIDADE.
- SEU PAI TAMBÉM CONHECEU A TERRA MÁGICA DOS SONHOS.

CONTE-NOS UMA AVENTURA QUE JÁ VIVEU COM SUA FAMÍLIA.

VOCÊ SABE PORQUE GANHOU SEU NOME? PERGUNTE AO SEU RESPONSAVÉL.

DESENHE SUA FAMÍLIA EM MOMENTOS ESPECIAIS PARA VOCÊ.



VOCÊ SABIA?

De origem africana, além de ser uma árvore de grande porte, com traços marcantes, o baobá também simboliza a força e a resistência.

O baobá pode ter até 25 metros de altura, com até 11 metros de diâmetro. Devido a aparência dos galhos, que se parecem com raízes, a árvore pode existir por milhares de anos.

Seu nome científico é: Adansonia, conhecidas por baobás, embondeiros, imbondeiros ou calabaceiras.

Por ser uma árvore de tronco robusto, o interior do tronco é oco e, por isso, durante o período de chuva a árvore é capaz de armazenar água. Assim, o baobá consegue passar pelo longo período de seca também sendo resistente ao fogo. Há registros de que o armazenamento pode chegar em até 100 mil litros de água, ficando conhecido como "árvore garrafa".

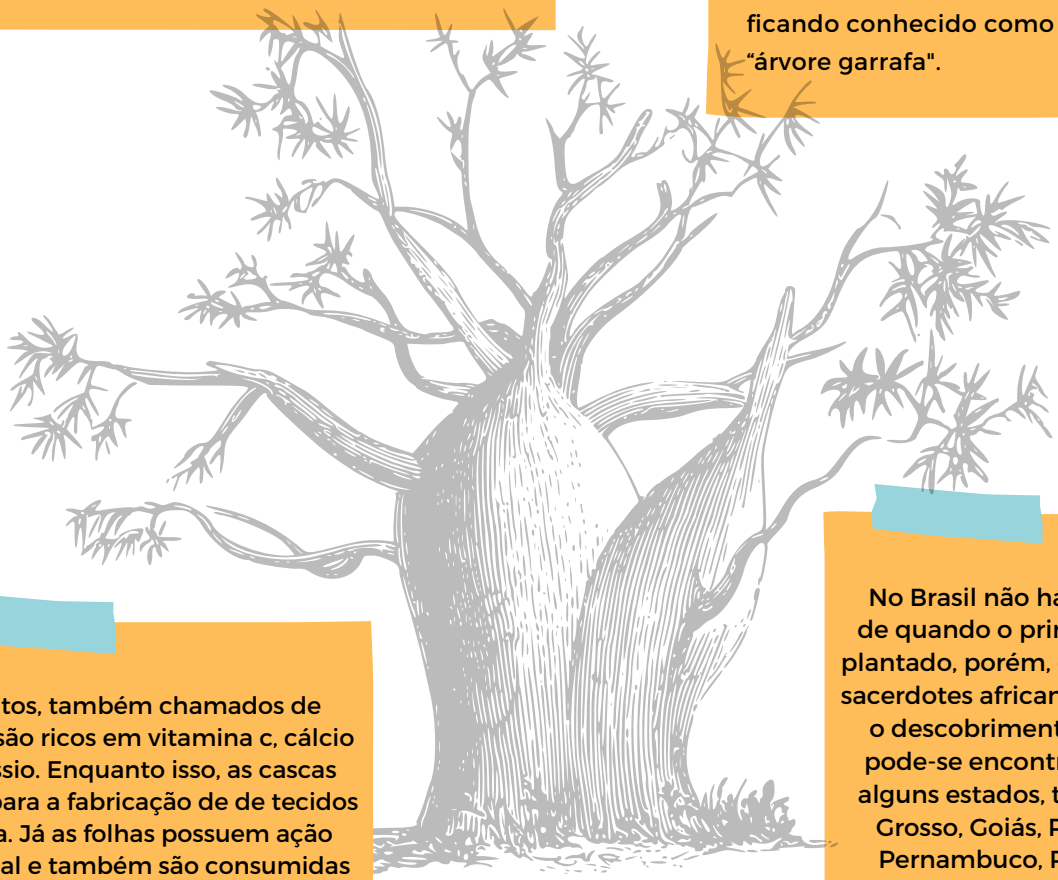

Os frutos, também chamados de mukua, são ricos em vitamina c, cálcio e potássio. Enquanto isso, as cascas servem para a fabricação de de tecidos e corda. Já as folhas possuem ação medicinal e também são consumidas como tempero.

No Brasil não há uma data certa de quando o primeiro baobá foi plantado, porém, estima-se que os sacerdotes africanos o trouxe após o descobrimento. No entanto, pode-se encontrar a árvore em alguns estados, tais como: Mato Grosso, Goiás, Rio de Janeiro, Pernambuco, Rio Grande do Norte, Ceará e Alagoas.

Dentre os estados do Brasil, Pernambuco é o que tem maior quantidade de baobás, estima-se pelas pesquisas desenvolvidas na Universidade Federal de Pernambuco (UFPE) que são cerca de 150 árvores.

As Baobás são símbolos da luta dos negros no Brasil.

A ÁRVORE DA VIDA

AGORA É SUA VEZ!

Coloque o tronco do seu braço sobre a folha, e com o lápis faça o contorno. Esse será nosso tronco e galhos, pinte-o. Agora faça as folhas e e frutos com desenhos, colagens, tinta guache.